



УПРАВЛЕНИЕ ФЕДЕРАЛЬНОЙ СЛУЖБЫ
ГОСУДАРСТВЕННОЙ СТАТИСТИКИ
ПО СВЕРДЛОВСКОЙ ОБЛАСТИ
И КУРГАНСКОЙ ОБЛАСТИ

ИНДЕКСЫ ПОТРЕБИТЕЛЬСКИХ ЦЕН

Свердловской области в июле 2024 года

22.08.2024

СОДЕРЖАНИЕ

Индексы потребительских цен	3
Индексы цен на отдельные группы и виды продовольственных товаров	7
Индексы цен на отдельные группы непродовольственных товаров	11
Индексы цен и тарифов на услуги	15

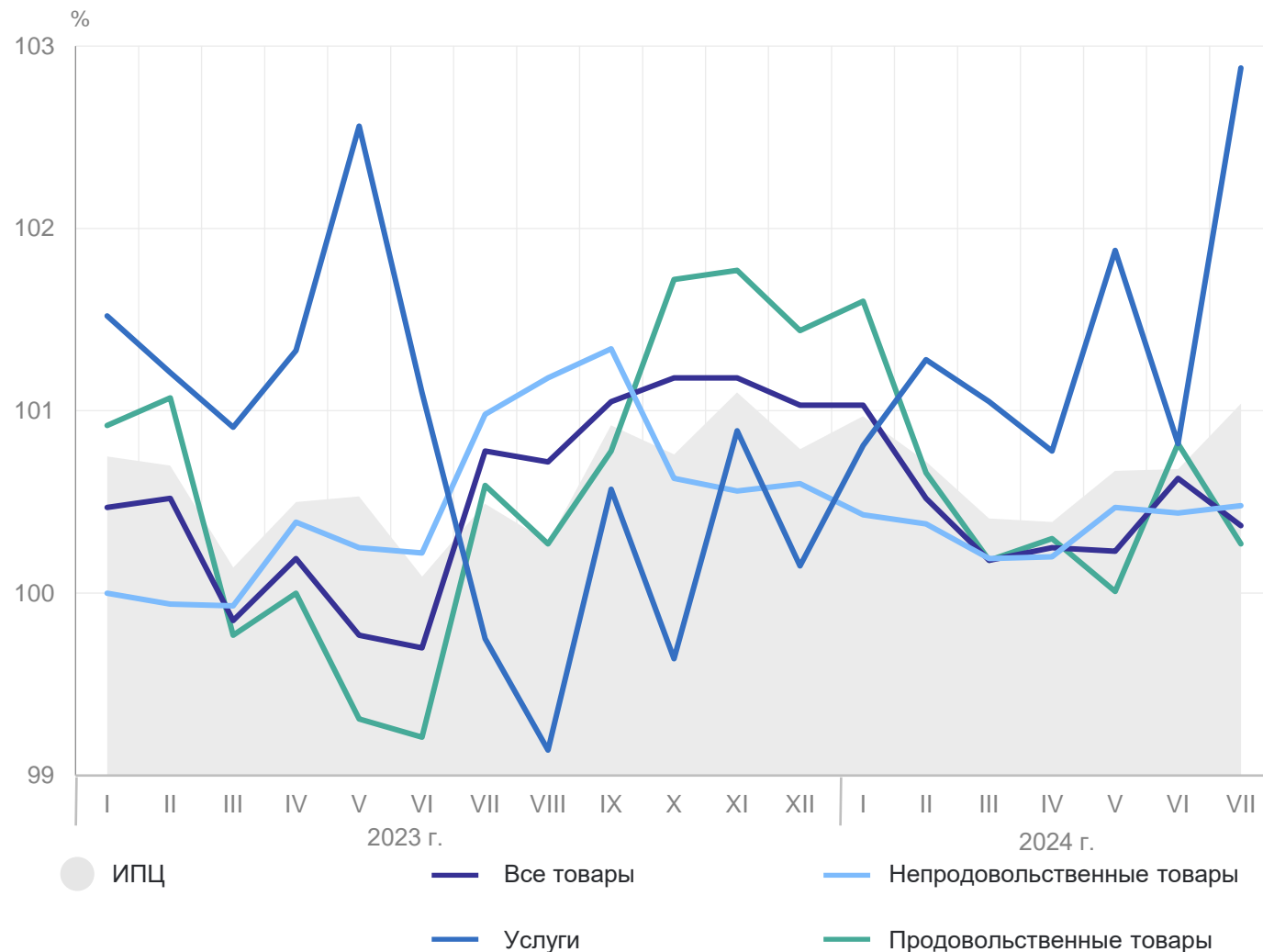
1

Индексы потребительских цен

ИНДЕКСЫ ПОТРЕБИТЕЛЬСКИХ ЦЕН

в % к предыдущему месяцу

СВЕРДЛОВСКСТАТ



июль 2024 г. к июню 2024 г.

ИПЦ **101,04**

Все товары **100,37**

Продовольственные
товары **100,27**

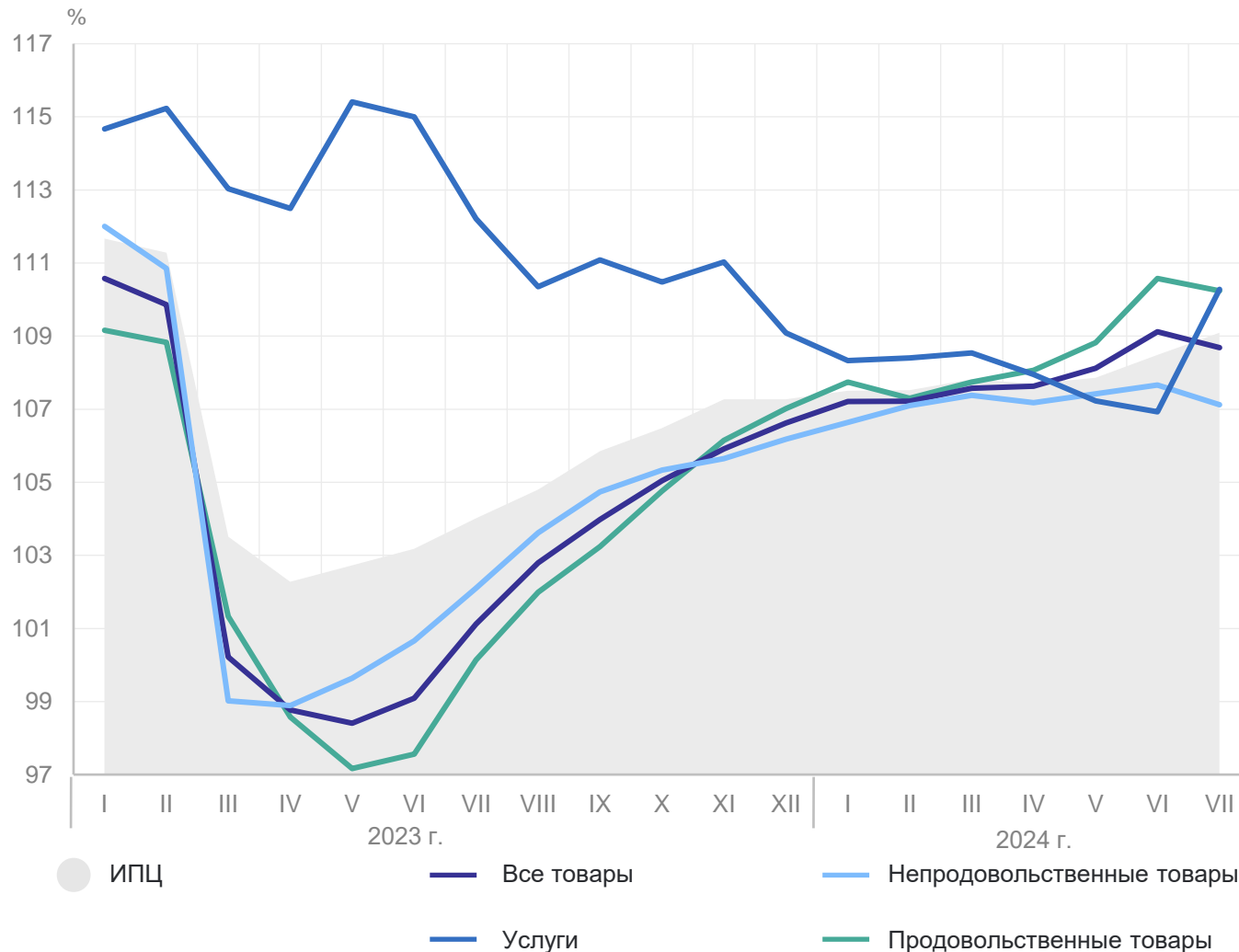
Непродовольственные
товары **100,48**

Услуги **102,88**

ИНДЕКСЫ ПОТРЕБИТЕЛЬСКИХ ЦЕН

в % к соответствующему месяцу предыдущего года

СВЕРДЛОВСКСТАТ



июль 2024 г. к июлю 2023 г.

ИПЦ **109,09**

Все товары **108,68**

Продовольственные
товары **110,24**

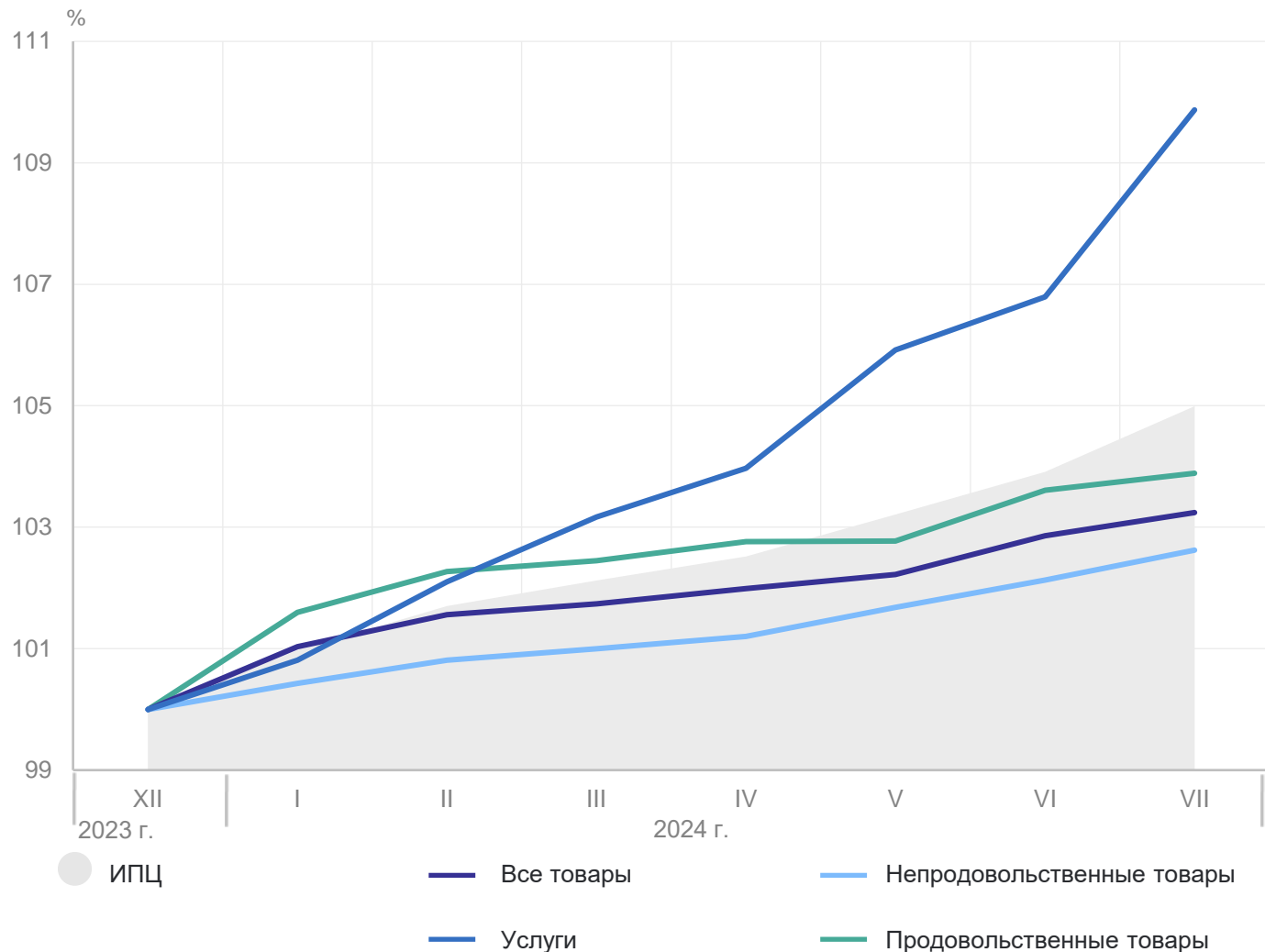
Непродовольственные
товары **107,12**

Услуги **110,28**

ИНДЕКСЫ ПОТРЕБИТЕЛЬСКИХ ЦЕН

в % к декабрю предыдущего года

СВЕРДЛОВСКСТАТ



июль 2024 г. к декабрю 2023 г.

ИПЦ **104,99**

Все товары **103,24**

Продовольственные
товары **103,89**

Непродовольственные
товары **102,62**

Услуги **109,87**

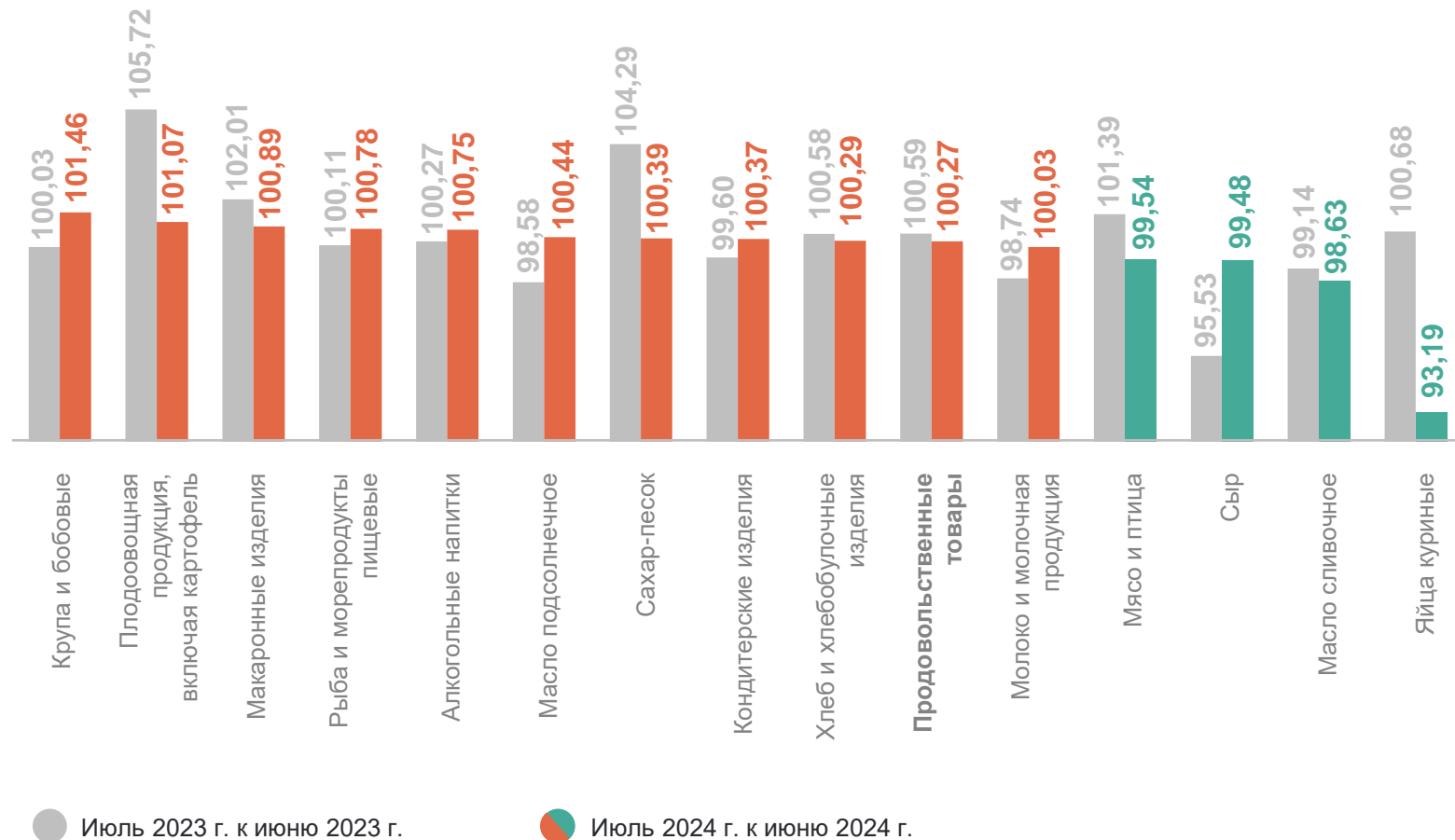
2

Индексы цен на отдельные группы и виды продовольственных товаров

ИНДЕКСЫ ЦЕН НА ОТДЕЛЬНЫЕ ГРУППЫ И ВИДЫ ПРОДОВОЛЬСТВЕННЫХ ТОВАРОВ

июль 2024 г. в % к предыдущему месяцу

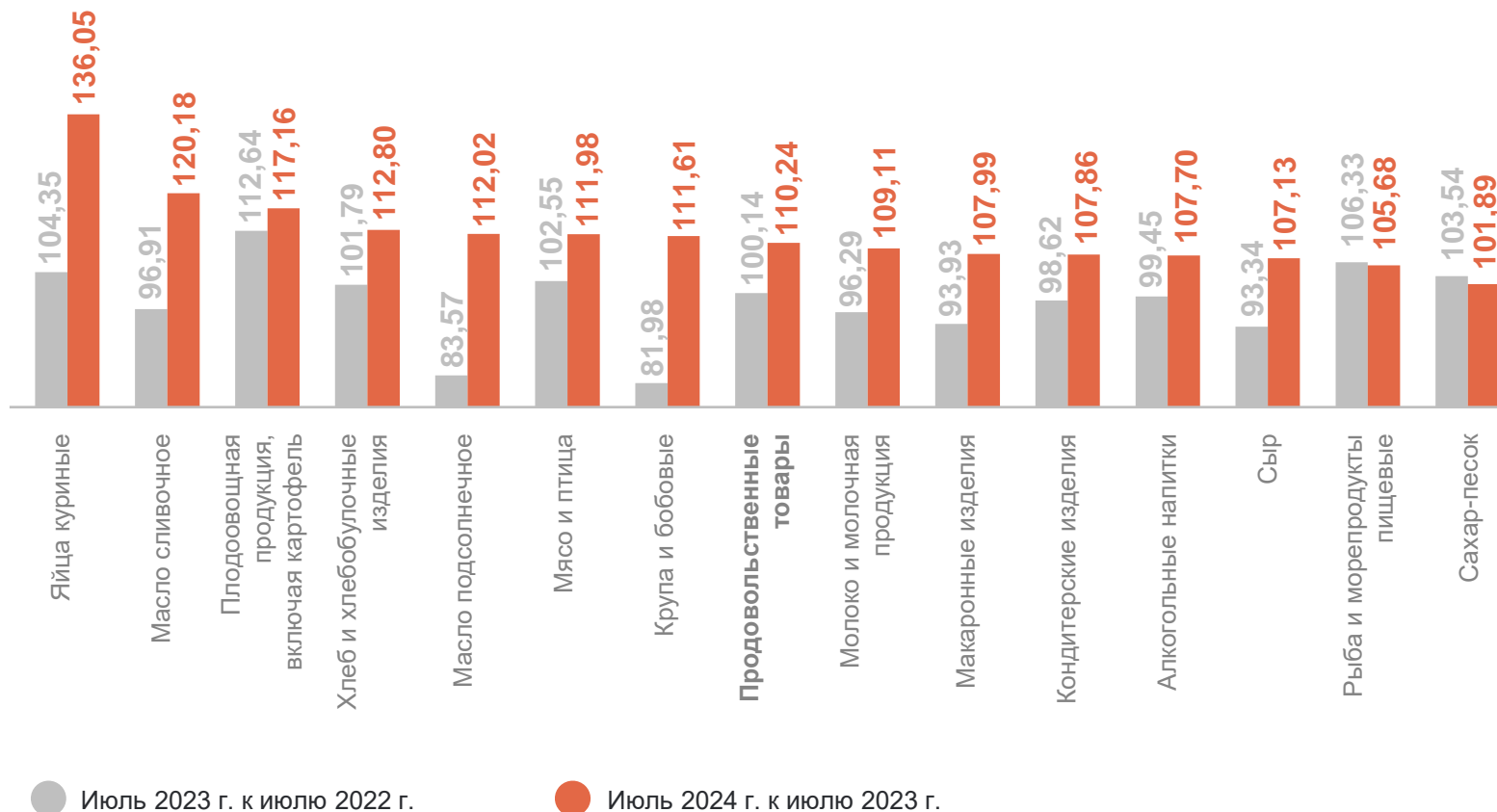
СВЕРДЛОВСКСТАТ



ИНДЕКСЫ ЦЕН НА ОТДЕЛЬНЫЕ ГРУППЫ И ВИДЫ ПРОДОВОЛЬСТВЕННЫХ ТОВАРОВ

июль 2024 г. в % к соответствующему месяцу предыдущего года

СВЕРДЛОВСКСТАТ



ИНДЕКСЫ ЦЕН НА ОТДЕЛЬНЫЕ ВИДЫ ПЛОДООВОЩНОЙ ПРОДУКЦИИ

СВЕРДЛОВСКСТАТ

на конец периода, в %

	К предыдущему месяцу			Июль 2024 г. к	
	май 2024 г.	июнь 2024 г.	июль 2024 г.	декабрю 2023 г.	июлю 2023 г.
Фрутоовощная продукция, включая картофель	96,76	100,75	101,07	107,47	117,16
Капуста белокочанная свежая	108,32	87,62	117,49	155,99	72,17
Картофель	132,37	139,77	117,79	223,13	100,54
Лук репчатый	127,02	105,38	101,55	150,58	76,58
Морковь	117,60	106,67	101,71	199,95	97,22
Огурцы свежие	68,92	101,97	95,23	61,45	129,86
Помидоры свежие	78,46	91,37	99,32	91,07	146,39
Яблоки	103,81	105,27	109,87	133,40	125,38

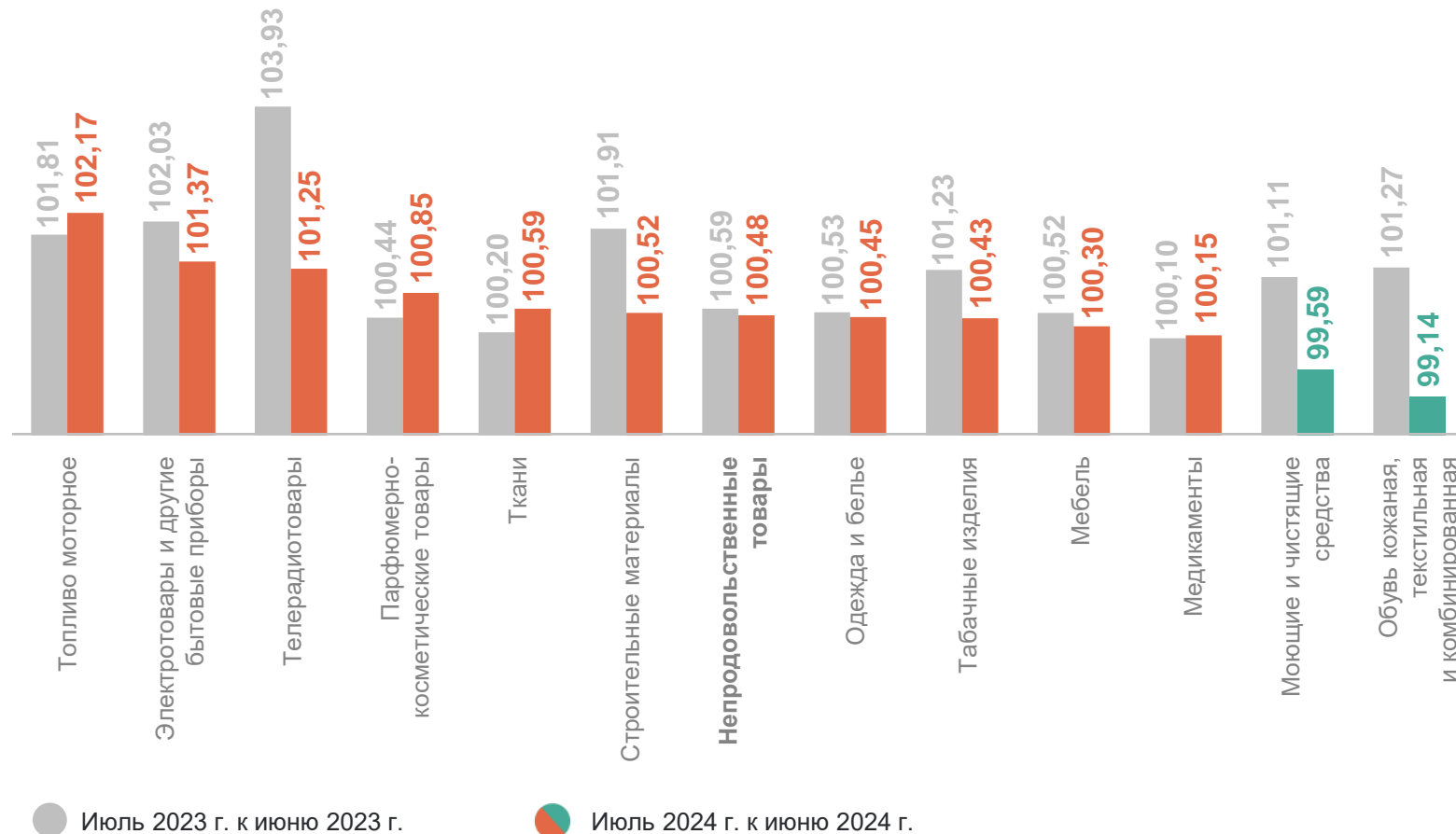
3

**Индексы цен на отдельные группы
непродовольственных товаров**

ИНДЕКСЫ ЦЕН НА ОТДЕЛЬНЫЕ ГРУППЫ НЕПРОДОВОЛЬСТВЕННЫХ ТОВАРОВ

июль 2024 г. в % к предыдущему месяцу

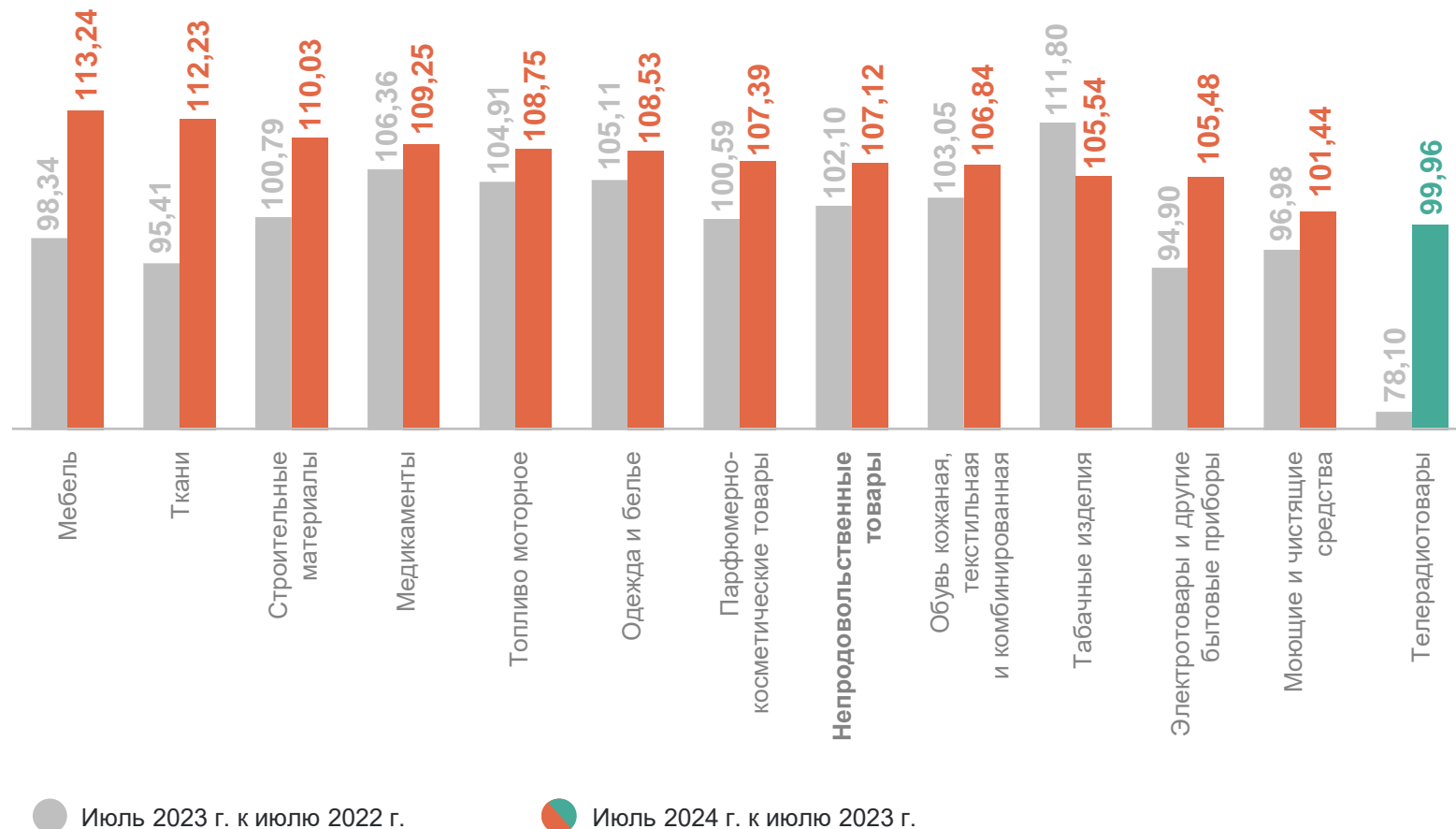
СВЕРДЛОВСКСТАТ



ИНДЕКСЫ ЦЕН НА ОТДЕЛЬНЫЕ ГРУППЫ НЕПРОДОВОЛЬСТВЕННЫХ ТОВАРОВ

июль 2024 г. в % к соответствующему месяцу предыдущего года

СВЕРДЛОВСКСТАТ



на конец периода, в %

	К предыдущему месяцу			Июль 2024 г. к	
	май 2024 г.	июнь 2024 г.	июль 2024 г.	декабрю 2023 г.	июлю 2023 г.
Топливо моторное	100,71	101,24	102,17	105,56	108,75
Газовое моторное топливо	98,91	99,62	101,84	99,64	110,65
Дизельное топливо	100,42	100,80	101,50	103,12	110,17
Бензин автомобильный марки АИ-92	100,58	101,41	102,35	105,56	107,81
Бензин автомобильный марки АИ-95	100,57	101,20	102,15	105,58	107,84
Бензин автомобильной марки АИ-98 и выше	101,39	101,04	101,85	105,83	112,50

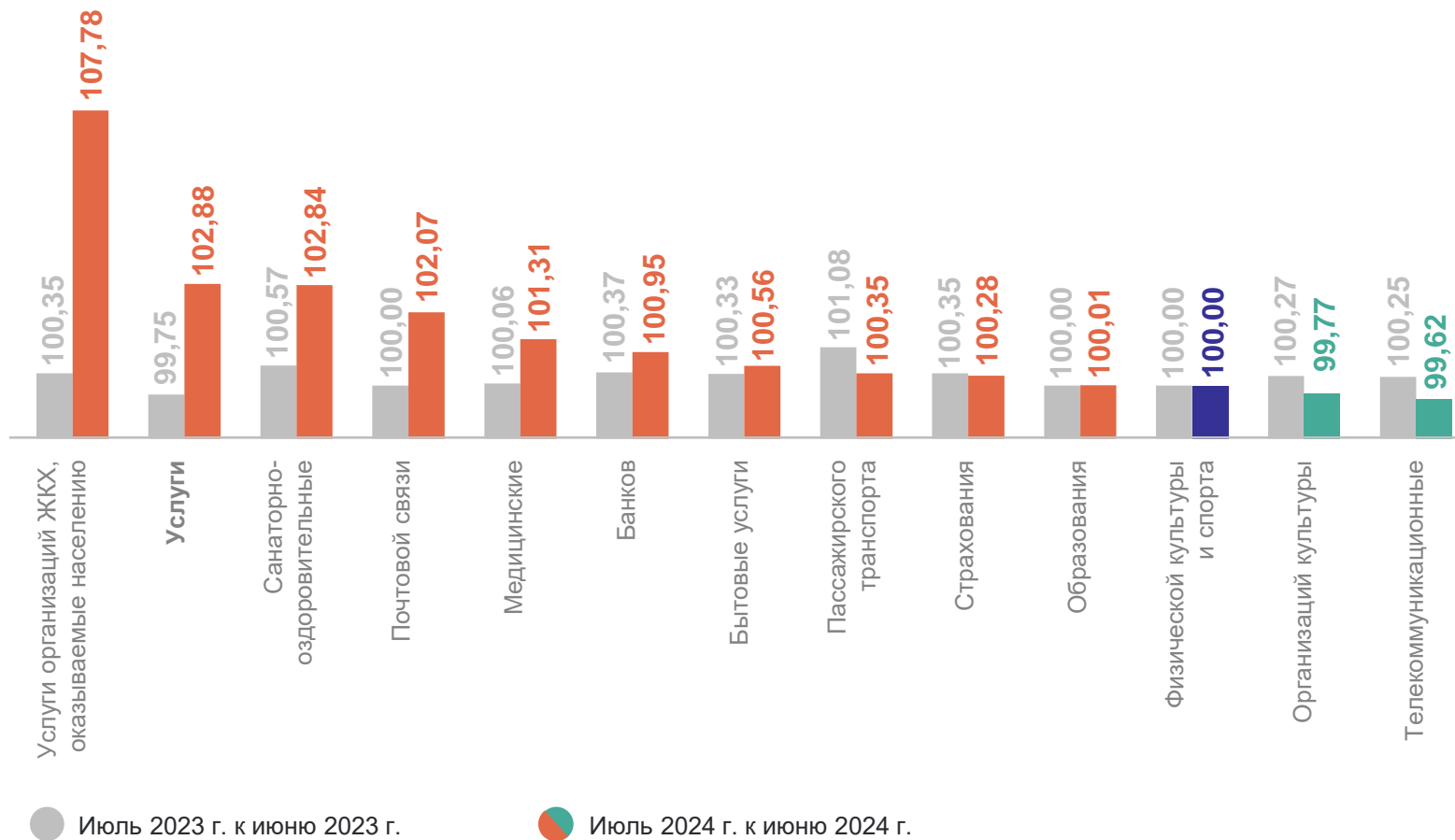
3

Индексы цен и тарифов на услуги

ИНДЕКСЫ ЦЕН И ТАРИФОВ НА УСЛУГИ

июль 2024 г. в % к предыдущему месяцу

СВЕРДЛОВСКСТАТ



ИНДЕКСЫ ЦЕН И ТАРИФОВ НА УСЛУГИ

июль 2024 г. в % к соответствующему месяцу предыдущего года

СВЕРДЛОВСКСТАТ

110,28 Услуги

125,97 Банков

116,21 Санаторно-оздоровительные

108,41 Физической культуры и спорта

100,89 Страхования

